

## KRATKE UPUTE ZA PRETRAŽIVANJE BAZA PODATAKA

### Korisne tehnike pretraživanja:

#### Kraćenje

- omogućava pronalaženje **većeg broja riječi istoga korijena**
- najčešći znak za kraćenje je \* (asterisk; zvjezdica)
- npr. *human\** - obuhvaća sve riječi s korijenom human (npr. *human, humanity, humanitation, humanistic, humanoid, human's*)
- preporučuje se za pretraživanje riječi u množini ako imaju isti korijen (kako bi uključili i izraz u jednini i izraz u množini) – npr. *adolescent\** uključuje i riječ *adolescent i adolescents*
- primjer:

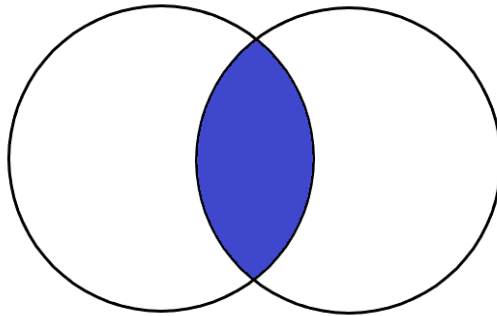
---

#### Pretraživanje složenih izraza/fraza

- omogućava pronalaženje **određenog izraza/fraze**
- koriste se navodnici: „“
- npr. *"information literacy"*; *"sustainable development"*, *"young adult"*
- primjer:

Pretraživanje pomoću Booleovih operatora (AND, OR, NOT – uvijek pisati velikim slovima):

AND - sužava pretraživanje

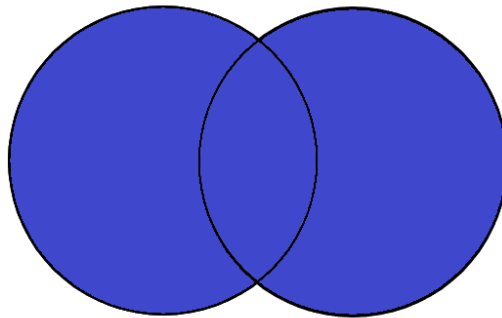


- rezultati pretraživanja uključuju samo one zapise koji sadrže sve izraze koji su povezani operatorom AND
- npr.: *bullying AND school\** – obuhvaćeni su samo zapisi koji navode i jednu i drugu riječ
- primjer:

---

bullying	✕	Topic	▼
AND ▼	school*	✕	Topic ▼
			Search

## OR - proširuje pretraživanje



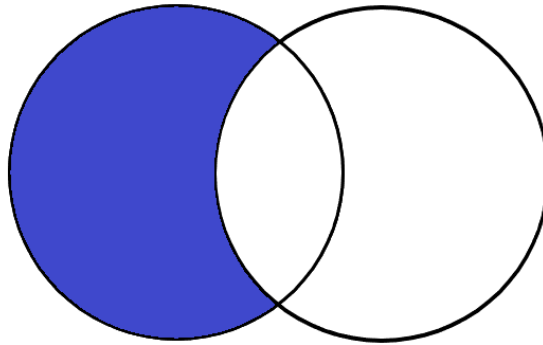
- koristi se za pretraživanje sinonima ili sličnih pojmova
- rezultati pretraživanja uključuju zapise koji sadrže ili jednu ili drugu riječ ili obje riječi
- npr: *bullying* **OR** *cyberbullying*
- primjer:

---

bullying	✕	Topic	▼
OR ▼	cyberbullying	✕	Topic ▼
<b>Search</b>			

---

## NOT – sužava pretraživanje



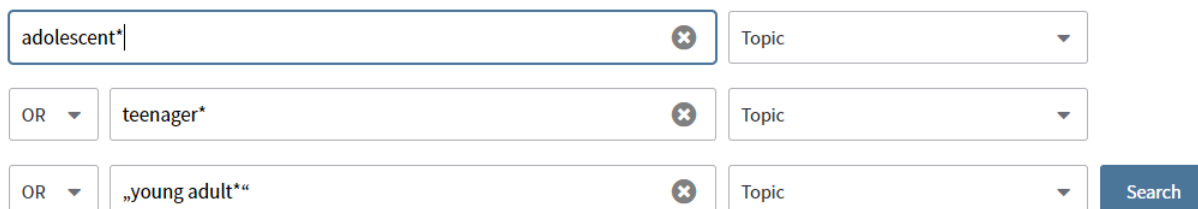
- koristi se za isključivanje nekog pojma iz pretraživanja
- npr.: *bullying* **NOT** *cyberbullying* – dobit ćemo **samo** one zapise koji sadrže riječ *bullying* ali **ne** i one koji sadrže i *bullying* i *cyberbullying*
- primjer:

---

bullying	✕	Topic	▼
NOT ▼	cyberbullying	✕	Topic ▼

**TEHNIKE SE MOGU KOMBINIRATI – npr. kombinacija tehnike kraćenja, pretraživanja fraza i korištenja operatora: adolescent\* OR teenager\* OR „young adult\*“**

Primjer:



The image shows a search interface with three rows of search terms. Each row consists of a text input field, a dropdown menu, and a 'Topic' dropdown menu. The first row has 'adolescent\*' in the input field and a dropdown menu with a downward arrow. The second row has 'OR' in a small dropdown, 'teenager\*' in the input field, and a dropdown menu with a downward arrow. The third row has 'OR' in a small dropdown, '„young adult\*“' in the input field, and a dropdown menu with a downward arrow. To the right of the third row is a blue 'Search' button.

Slika 1

---

**Za pomoć pri pretraživanju možete se obratiti knjižničarima-informatorima Sveučilišne knjižnice Rijeka izravno na informacijskom pultu, putem elektroničke pošte ([informator@svkri.hr](mailto:informator@svkri.hr)) ili telefonski (tel. 051/336-911 int. 113).**

Napomena: pojedine baze podataka imaju različite mogućnosti pretraživanja te stoga predlažemo da pročitate i upute za pretraživanje koje se nalaze u okviru pojedinačnih baza pod nazivima *Tutorials*, *Search tips* ili sl.